


Troldtekt® tilbehør

Produktdata, Troldtekt® ophængskrog

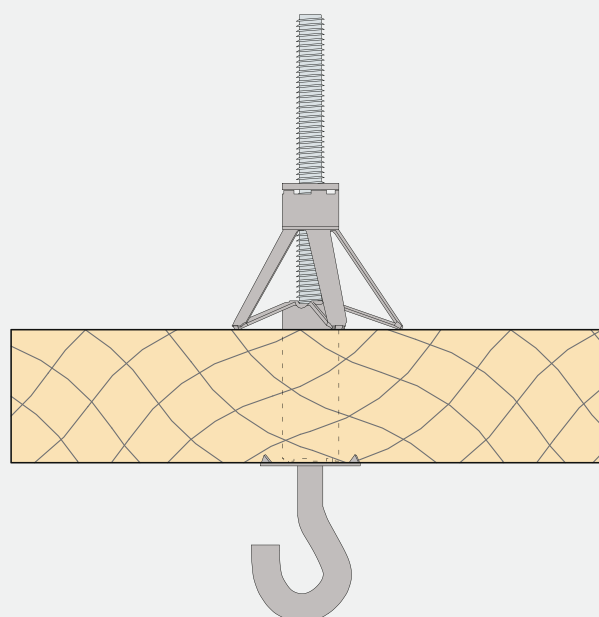
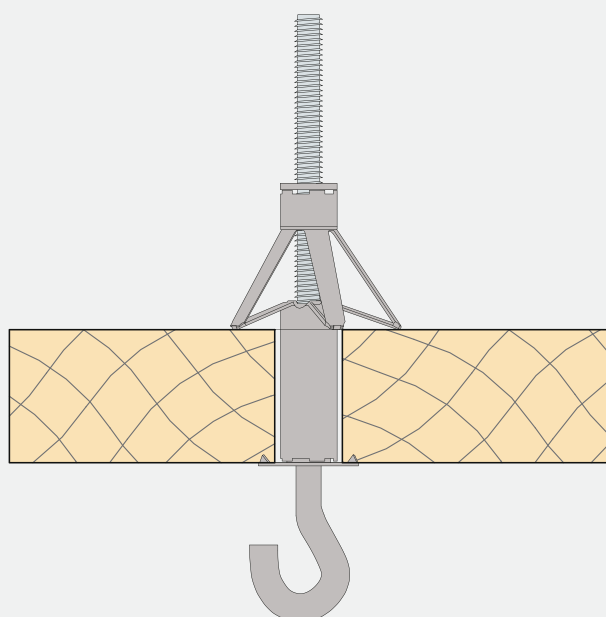
OPHÆNGSKROG


Troldtekt ophængskrog er specielt udviklet til ophæng af armaturer eller lignende (max 3 kg.) i Troldtekt lofter.




MONTERINGSTANG

For korrekt montering af ophængskroge anbefaler vi den tilhørende monterings-tang.





1: Bor et 6 mm hul i Troldekt pladen og isæt plug.



2: Skru monteringskrue i pluggen, indtil ca. 10 mm.



3: Grib fat om skruen med monteringsstangen.



4: Klem tangen sammen, så rosetten folder sig ud på bagsiden af pladen.



5: Fjern tang og monteringskrue.



6: Skru ophængskrogen fast i pluggen.

