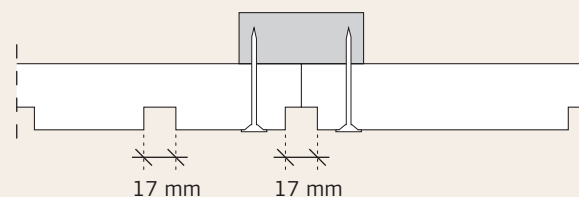


MONTERINGSVEJLEDNING

for Troldekt® tiles monteret med skruer

Denne vejledning gælder montering af Troldekt® tiles med skruer på træforskalling eller stålskinnesystem. Hvis du monterer Troldekt® på træforskalling, bør forskallingen være minimum 22 x 95 mm. Du kan downloade monteringsvejledninger for Troldekt® C60 skinnesystem eller træforskalling på www.troldekt.dk.

KANTTEGNING (OPHÆNGSNEUTRAL)



MONTERING (LÆS HELE VEJLEDNINGEN INDEN ARBEJDET PÅBEGYNDES)

1: Start med at montere en gennemgående række af Troldekt plader på langs af lokalets centerlinie. Fortsæt dernæst til begge sider. Det er vigtigt, at du støder pladerne tæt sammen under opsætningen.

Fastgør skruerne i pladens "toppe" (fig. 1), og ikke i bunden af sporene (fig. 2).

2: Fastgør pladerne med Troldekt skruer i en afstand af 20 mm fra kanterne – som angivet i nedenstående figurer.

Vær opmærksom på ikke at skrue skruen for langt i, da skruen kan presse en fordybning i pladen.

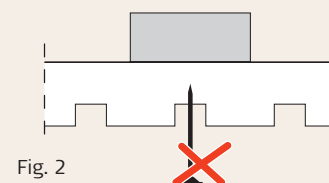
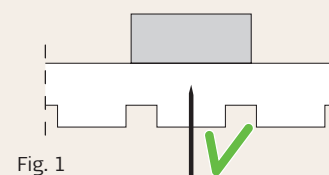
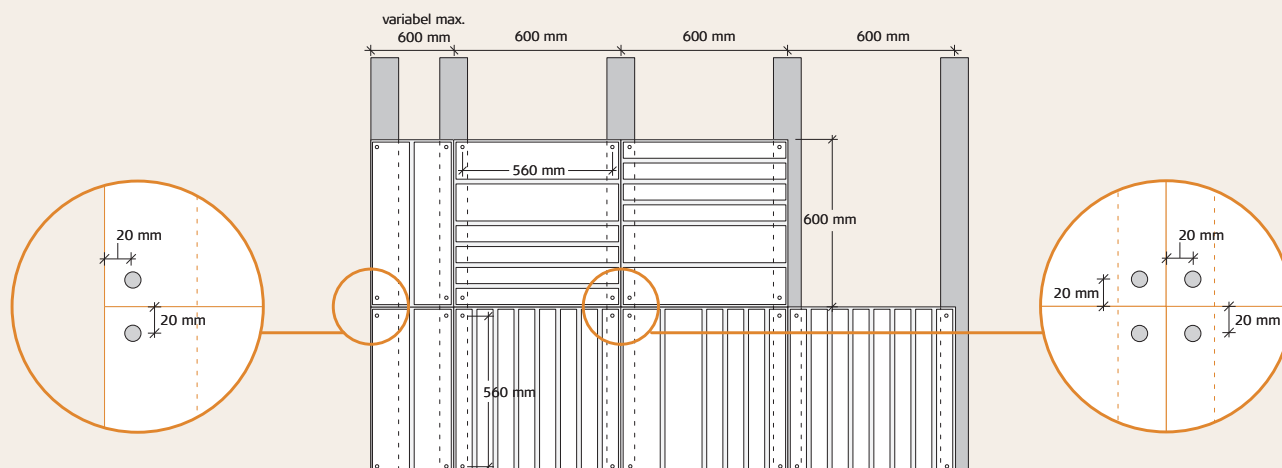


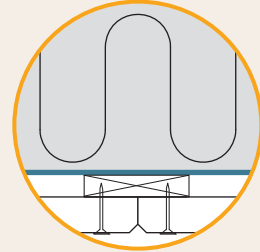
ILLUSTRATION – MONTERING



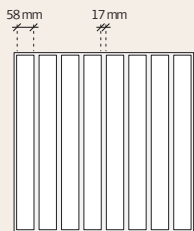
DAMPSPÆRRE

Skal du indbygge en dampspærre (fugtspærre) anbefaler vi, at du benytter plastfolie. Dampspærren skal placeres over forskallingen, altså mellem forskalling og spærnod. Opsæt dampspærren, så den ligger fast og stramt mod isoleringen.

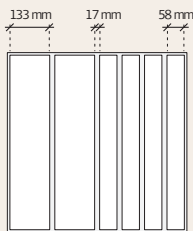
Vi henviser til producentens vejledning.



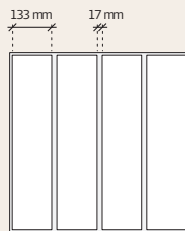
TROLDTEKT[®] TILES VARIANTER



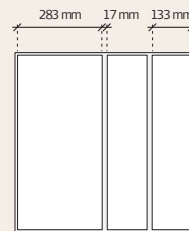
Troldekt[®]
tiles 4 + 4



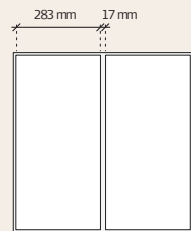
Troldekt[®]
tiles 2 + 4



Troldekt[®]
tiles 2 + 2



Troldekt[®]
tiles 1 + 2



Troldekt[®]
tiles 1 + 1

TROLDTEKT[®] SKRUER

Pladetykkelse (mm)	Pladelængde (mm)	Skruedimension (mm)	Antal skruer (pr. plade)	Max. spændvidde (mm)
35	600	4,2x45 / 4,2x55 / 4,2x50	6	600

Troldekt strukturskrue til træ og stål, PH 2
4,2 x 45 mm / 4,2 x 55 mm



Troldekt strukturskrue til stål, PH 2
4,2 x 50 mm



Dette dokument afspejler Troldekt's viden om certificeringer, standarder og produkter på udgivelsestidspunktet.

Der kan ikke udledes nogen rettigheder af dette dokument. Der tages forbehold for ændringer, taste- og trykfejl.

Den nyeste version kan findes online ved at scanne QR-koden.

MAJ 2026 DK V01

Troldekt A/S
Sletvej 2A
DK - 8310 Tranbjerg J
Tlf +45 8747 8100
info@troldekt.dk
www.troldekt.dk