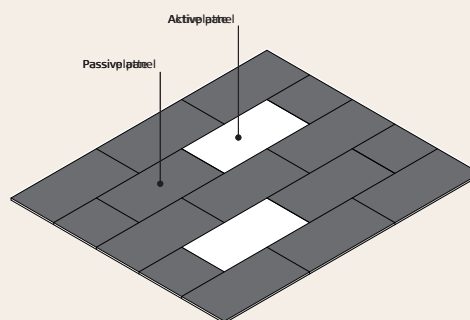


MONTERINGSVEJLEDNING

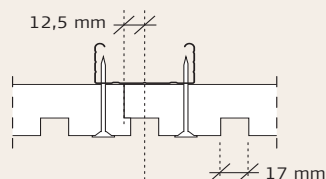
for Troldtekt® design ventilation i varianten line design - monteret med skruer på nedhængt C60-skinnesystem

Denne vejledning gælder montering af Troldtekt® design ventilation med skruer på stålskinnesystem - for varianten line design. Du kan downloade monteringsvejledninger for Troldtekt® C60 skinnesystem eller træforskalling på www.troldtekt.dk.

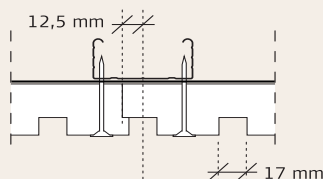
PRINCIP FOR TROLDTEKT® VENTILATION



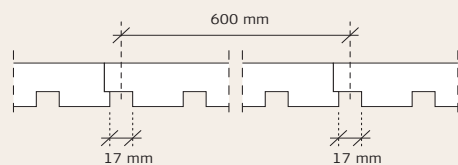
KANTTEGNING, AKTIV PLADE



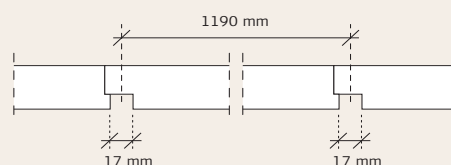
KANTTEGNING, PASSIV PLADE



MODULMÅL



Modul, bredde



Modul, længde - OBS! Tværgående forskalling udføres med c-c afstand på 595 mm.

MONTERING (LÆS HELE VEJLEDNINGEN INDEN ARBEJDET PÅBEGYNDSES)

1. Foretag fordelingen af de aktive og passive Troldtekt ventilationsplader efter loftsplanen. Start med at montere en gennemgående række af Troldtekt plader på langs af lokalets centerlinie. Fortsæt dernæst til begge sider. Det er vigtigt, at du støder pladerne tæt sammen under opsætningen, og det pæneste resultat opnår du ved at opsætte pladerne i forbandt.

NB: Line design er udformet med overlap på både kort- og langkanter af pladerne. Du bør ikke sætte pladerne i forbandt, hvis det tværgående spor ønskes fremhævet.

(Se princip for modul/spor på s. 2).

Troldtekt® line design kan opsættes på både langsgående og tværgående for-

skalling. Tværgående forskalling udføres med c-c afstand på 595 mm.

2. Fastgør pladerne med Troldtekt selvskærende skruer i en afstand af 20 mm fra kanterne - som angivet i hosstående figur. Vær opmærksom på ikke at skrue skruen for langt i, da skruen kan presse en fordybning i pladen.

Fastgør skruerne i pladens "toppe" (fig. 1), og ikke i bunden af sporene (fig. 2).

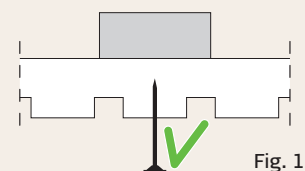


Fig. 1

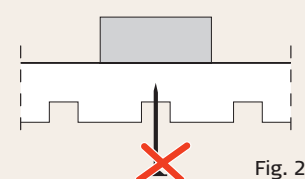
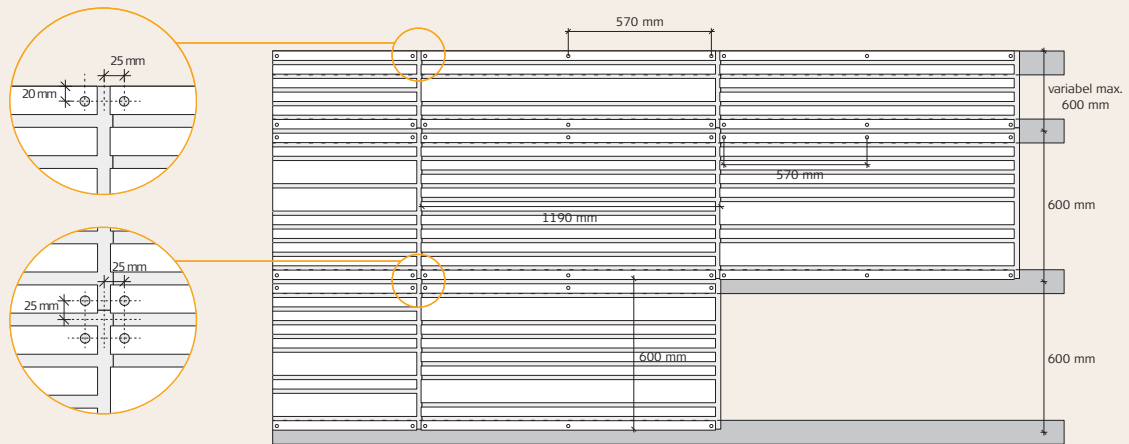
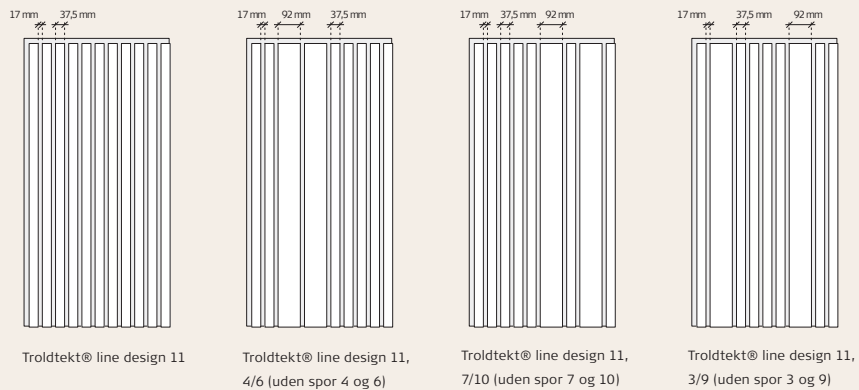


Fig. 2

ILLUSTRATION - MONTERING



TROLDTEKT® LINE DESIGN VARIANTER



KOMPONENTER

Varebetegnelse	Troldekt strukturskrue, PH2
Længde (mm)	4,2×55 / 4,2×50
Antal pr. pakke	100
Ca. forbrug pr. m ²	Pladelængde: 1200 mm: 6 stk. pr. plade

Til træ og stål, PH 2
4,2 x 55 mm



Til stål, PH2
4,2 x 50 mm/



Dette dokument afspejler Troldekteks viden om certificeringer, standarder og produkter på udgivelsestidspunktet.

Der kan ikke udledes nogen rettigheder af dette dokument. Der tages forbehold for ændringer, taste- og trykfejl.

Den nyeste version kan findes online ved at scanne QR-koden.

MARTS 2026 DK V01

Troldekt A/S
Sletvej 2A
DK - 8310 Tranbjerg J
Tlf +45 8747 8100
info@troldekt.dk
www.troldekt.dk