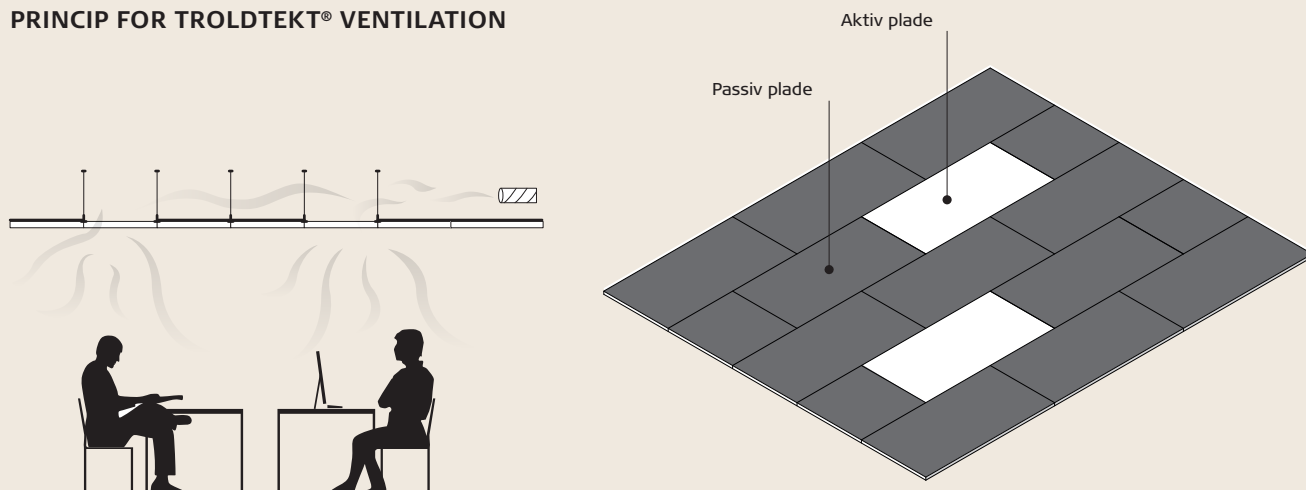


MONTERINGSVEJLEDNING

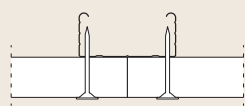
for Troldekt[®] ventilation K0, K5, K11 og K0-U
monteret med skruer på nedhængt C60-skinnesystem

Denne vejledning gælder montering af Troldekt[®] ventilation K0, K5, K11 og K0-U monteret med skruer på stålskinnesystem. Du kan downloade monteringsvejledninger for Troldekt[®] C60 skinnesystem på www.troldekt.dk.

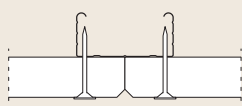
PRINCIP FOR TROLDTEKT[®] VENTILATION



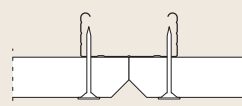
KANTTEGNINGER, AKTIVE PLADER



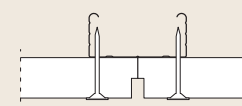
K0: Ret kant



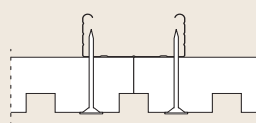
K5: Med 5 mm fas



K11: Med 11 mm fas

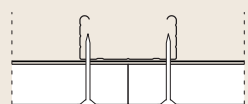


K0-U: Ret kant
og U-spor

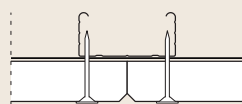


Line: Ret kant
og 17 mm spor

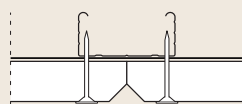
KANTTEGNINGER, PASSIVE PLADER



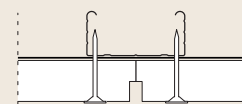
K0: Ret kant



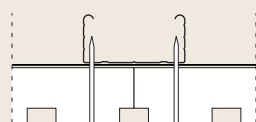
K5: Med 5 mm fas



K11: Med 11 mm fas



K0-U: Ret kant
og U-spor



Line: Ret kant
og 17 mm spor

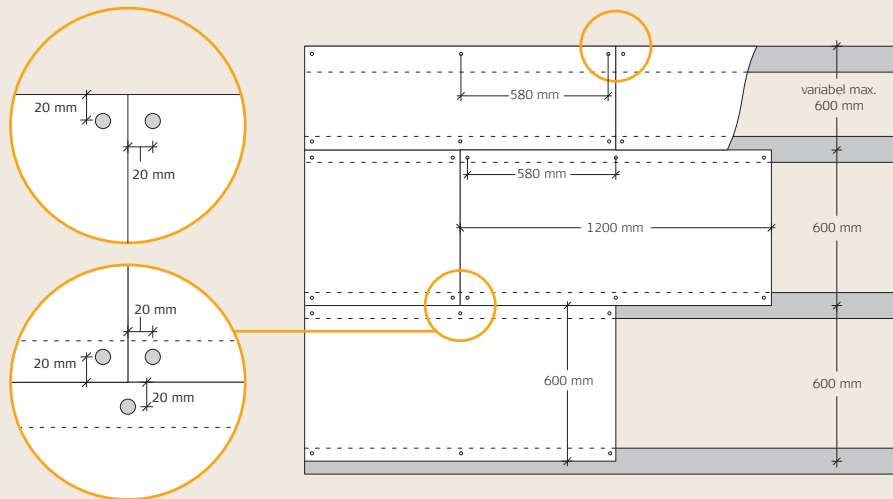
MONTERING (LÆS HELE VEJLEDNINGEN INDEN ARBEJDET PÅBEGYNDSES)

1: Foretag fordelingen af de aktive og passive Troldekt ventilationsplader efter loftsplanen. Start med at montere en gennemgående række af Troldekt plader på langs af lokalets centerlinie. Fortsæt dernæst til begge sider. Det er vigtigt, at du støder pladerne tæt sammen under opsætningen, og det pæneste resultat opnår du ved at opsætte pladerne i forbandt.

2: Fastgør pladerne med Troldekt selvskærende skruer i en afstand af 20 mm fra kanterne – som angivet i nedenstående figur. Vær opmærksom på ikke at skrue skruen for langt i, da skruen kan presse en fordybning i pladen.

Bemærk: Ved montering af 600×600 mm kvadratiske plader er det vigtigt, at du monterer pladerne, så de vender ens, da loftet ellers vil få et uensartet udtryk. Du sikrer dig, at pladerne vender i samme retning ved at se på den påtrykte tekst bagpå pladerne. Teksten skal altid vende i samme retning.

ILLUSTRATION – MONTERING K0, K5, K11 OG K0-U




KOMPONENTER

Varebetegnelse	Troldekt strukturskrue, PH2
Længde (mm)	4,2×45 / 4,2×55 / 4,2×50
Antal pr. pakke	100
Ca. forbrug pr. m²	Pladelængde: 600 mm: 4 stk. pr. plade 1200 mm: 6 stk. pr. plade

Til træ og stål, PH 2
4,2 x 45 mm/
4,2 x 55 mm

Til stål, PH2
4,2 x 50 mm/



Dette dokument afspejler Troldechts viden om certificeringer, standarder og produkter på udgivelsestidspunktet.

Der kan ikke udledes nogen rettigheder af dette dokument. Der tages forbehold for ændringer, taste- og trykfejl.

Den nyeste version kan findes online ved at scanne QR-koden.

MARTS 2026 DK V01

Troldekt A/S
Sletvej 2A
DK - 8310 Tranbjerg J
Tlf +45 8747 8100
info@troldekt.dk
www.troldekt.dk