

MONTERINGSVEJLEDNING

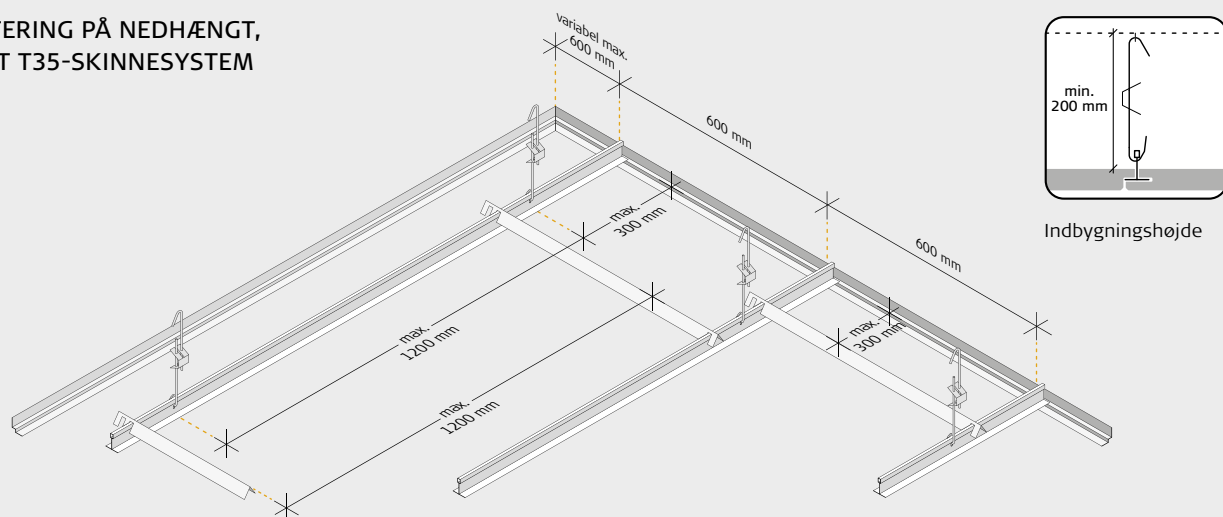
for nedhængt, skjult T35-skinnesystem

Troldtekt® 

Denne vejledning gælder montering af skjult T35-skinnesystem.

Du kan downloade monteringsvejledninger for alle Troldtekt® typer på www.troldtekt.dk.

MONTERING PÅ NEDHÆNGT, SKJULT T35-SKINNESYSTEM



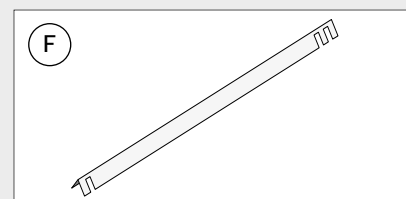
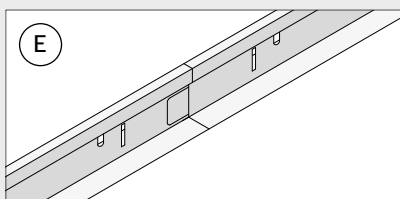
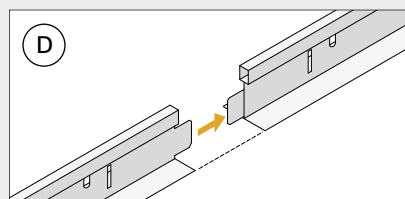
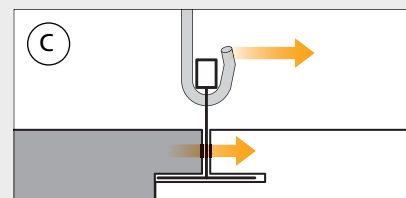
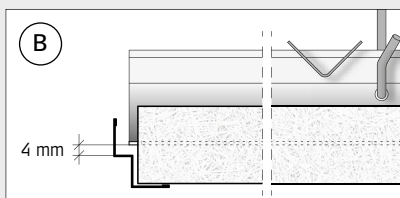
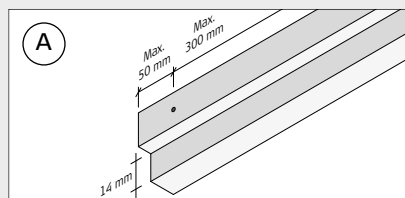
MONTERING

- 1: Fastgør skyggekantholderne forsvarligt til væggen pr. max. 300 mm, og således at højden på 14 mm vender lodret. Befæst yderligere 50 mm fra profil-ende ved samlinger, stød og afslutninger. (Se fig. A). Nedstrop bæreprøferne parallelt pr. 600 mm med en stropafstand på max. 1200 mm og max. 300 mm fra tværgående væg til første strop. Vær opmærksom på, at bæreskinen skal sidde med en afstand på 4 mm over skyggekantholderens øverste vandrette kant - som vist på fig. B.
- 2: Fastgør stropperne forsvarligt til den ovenliggende konstruktion. For at lette ilægnin-


gen af Troldtekt pladerne skal krogene på de justerbare stropper samt pladerne vende som angivet på fig. C, og nedstropningen bør være min. 200 mm. Der bør desuden være min. 200 mm afstand til bagvedliggende installationer, kabelbakker og lignende, hvor Troldtekt pladerne skal kunne demonteres. Ved øget belastning af f.eks. lettere armaturer skal du mindske strop-afstanden. Fastgør tungere armaturer og lignende til den ovenliggende konstruktion. Det er lettest at afkorte de forskellige profiler med en nedstryger eller profilmutter. Du samler bæreprøferne ved

at skubbe enderne sammen, så de låser. (Se fig. D og E).

- 3: Kontroller efter montering af profilerne, at alle stropperne er stramme, og foretag en eventuel justering. Læg herefter Troldtekt pladerne op med notgangen i monteringsretningen, så den sidste række plader ligger løst i skinnen ud mod væggen. Monter afstandsholder (Se fig. F) pr. 1200 mm med første afstandsholder max. 300 mm fra væg, efterhånden som du lægger pladerne op. Monter afstandsholderne på de nedstroppede bæreskiner.



KOMPONENTER



| | | | |
|--------------------------------|-------------------------------------------------|------------------------------|------------------------------|
| Varebetegnelse | Skyggekanthprofil, W-8 - 17 + 14 / 8 + 17 mm | Bæreprøfil, B-360 - 35x43 mm | Stropper, justerbare |
| Str./længde (mm) | 3000 | 3600 | 180-300 / 340-600 / 540-1000 |
| Antal pr. pakke | 25 stk. | 16 stk. | 100 stk. |
| Ca. forbrug pr. m ² | Efter opmåling | 1,7 lbm | 1,4 stk. |



| | | |
|--------------------------------|----------------------------------|---------------------------------|
| Varebetegnelse | Afstandsliste, Troldtekt akustik | Afstandsliste, +18 samt +25 mm* |
| Str./længde (mm) | 600 | 600 |
| Antal pr. pakke | 50 stk. | 50 stk. |
| Ca. forbrug pr. m ² | 1,4 stk. | 1,4 stk. |

*Beregnet for Troldtekt akustik Plus 35+18 mm samt Troldtekt ventilation 35+25 mm