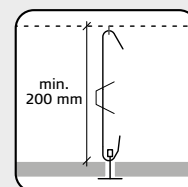
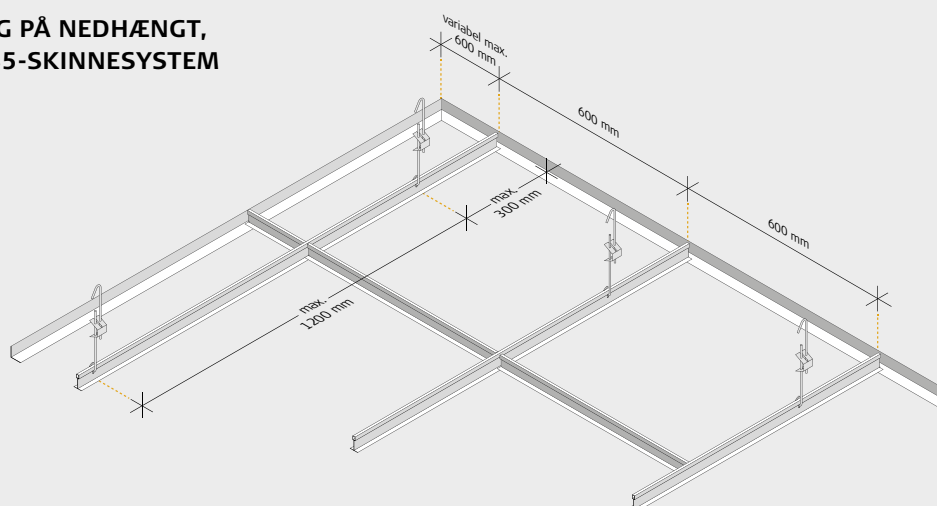


Denne vejledning gælder montering af synligt T35-skinnesystem.

Du kan downloade monteringsvejledninger for alle Troldtekt® typer på www.troldtekt.dk.

MONTERING PÅ NEDHÆNGT, SYNLIGT T35-SKINNESYSTEM



Indbygningshøjde

MONTERING

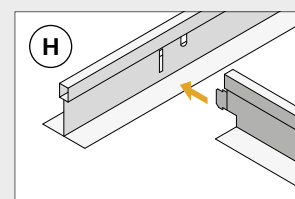
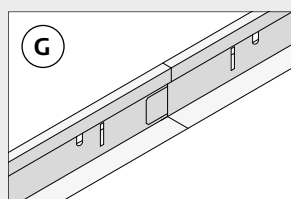
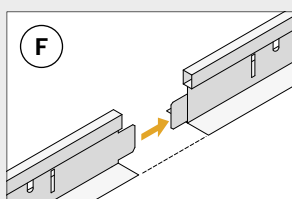
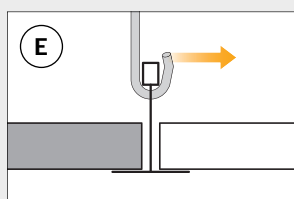
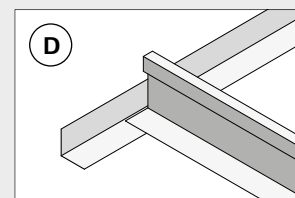
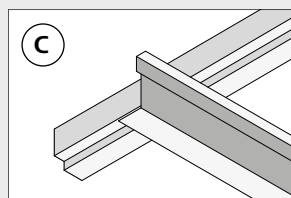
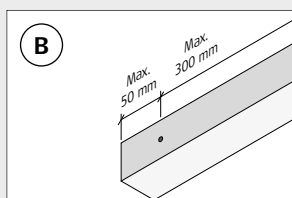
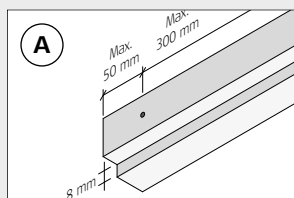
1: Fastgør skyggekantprofilerne (således at højden 8 mm vender lodret) eller vinkelkantprofilerne forsvarligt til væggen pr. max. 300 mm. Befæst yderligere 50 mm fra profil-ende ved samlinger, stød og afslutninger. (Se fig. A og B). Nedstrop bæreprøfilerne parallelt pr. 600 mm med en stropafstand på max. 1200 mm og max. 300 mm fra tværgående væg til første strop. Bære- og tværprofilerne skal "ligge af" på skyggekantprofilerne eller på vinkelkantprofilerne (se fig. C og D).

2: Fastgør stropperne forsvarligt til den ovenliggende konstruktion. For at lette

ilægningen af Troldtekt pladerne skal krogenerne på de justerbare stropper vende ens (se fig. E), og nedstropningen bør være min. 200 mm. Der bør desuden være min. 200 mm afstand til bagvedliggende installationer, kabelbakker og lignende, hvor Troldtekt pladerne skal kunne demonteres. Ved øget belastning af f.eks. lettere armaturer skal du mindske strop-afstanden. Fastgør tungere armaturer og lignende til den ovenliggende konstruktion. Afkort bæreprøfilerne ved væggen, så de udstansede huller sidder rigtigt i forhold til tværprofilernes placering fra væggen. Det er lettest at afkorte de forskellige profiler

med en nedstryger eller profildutter. Du samler bæreprøfilerne ved at skubbe enderne sammen, så de låser. (Se fig. F og G)


3: Placer tværprofilerne mellem bæreprøfilerne ved at føre tværprofilens tunger ind i bæreprøfilens huller, der sidder pr. 150 mm. (Se fig. H). Kontroller efter montering af profilerne, at alle stropperne er stramme, og foretag en eventuel justering. Læg herefter Troldtekt pladerne i profilerne.



KOMPONENTER



Varebetegnelse	Vinkelkantprofil, V-300 - 30×30 mm	Tværprofil, T-60 - 35×43 mm	Bæreprøfil, B-360 - 35×43 mm
Str./længde (mm)	3000	600	3600
Antal pr. pakke	40 stk.	36 stk.	16 stk.
Ca. forbrug pr. m²	Efter opmåling	600×1200mm : 1,4 stk. 600×600mm : 2,8 stk.	1,7 lbm



Varebetegnelse	Skyggekantprofil, W-8 - 17+14 / 8+17 mm	Stropper, justerbare
Str./længde (mm)	3000	180-300 / 340-600 / 540-1000
Antal pr. pakke	25 stk.	100 stk.
Ca. forbrug pr. m²	Efter opmåling	1,4 stk.