

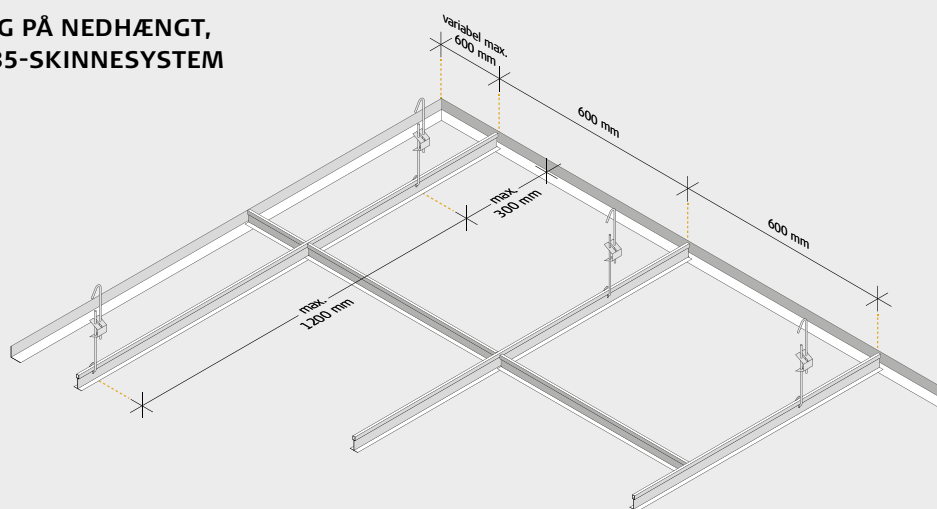
MONTERINGSVEJLEDNING

for nedhængt, synligt T35-skinnesystem

Denne vejledning gælder montering af synligt T35-skinnesystem.

Du kan downloade monteringsvejledninger for alle Troldtekt® typer på www.troldtekt.dk.

MONTERING PÅ NEDHÆNGT, SYNLIGT T35-SKINNESYSTEM



MONTERING

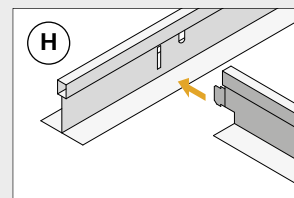
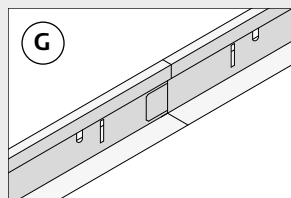
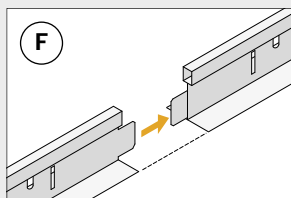
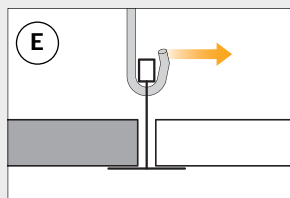
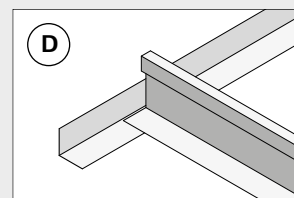
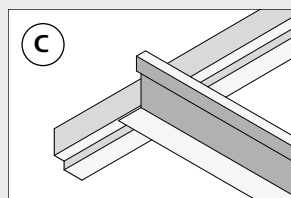
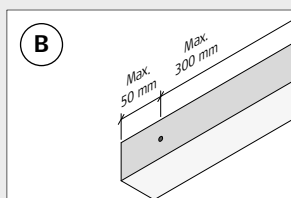
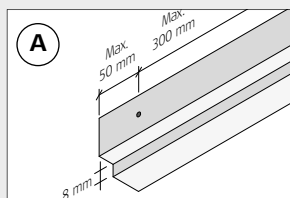
1. Fastgør skyggekantholderne (således at højden 8 mm vender lodret) eller vinkelkantholderne forsvarligt til væggen pr. max. 300 mm. Befæst yderligere 50 mm fra profil-ende ved samlinger, stød og afslutninger. (Se fig. A og B). Nedstrop bæreprøferne parallelt pr. 600 mm med en stropafstand på max. 1200 mm og max. 300 mm fra tværgående væg til første strop. Bæreprøfer og tværrør skal "ligge af" på skyggekantholderne eller på vinkelkantholderne (se fig. C og D).
2. Fastgør stropperne forsvarligt til den ovenliggende konstruktion. For at lette

ilægningen af Troldtekt pladerne skal krogene på de justerbare stropper vende ens (se fig. E), og nedstropningen bør være min. 200 mm. Der bør desuden være min. 200 mm afstand til bagvedliggende installationer, kabelbakker og lignende, hvor Troldtekt pladerne skal kunne demonteres. Ved øget belastning af f.eks. lettere armaturer skal du mindske strop-afstanden. Fastgør tungere armaturer og lignende til den ovenliggende konstruktion. Afkort bæreprøferne ved væggen, så de udstansede huller sidder rigtigt i forhold til tværrørens placering fra væggen. Det er lettest at afkorte de forskellige profiler

med en nedstryger eller profildutter. Du samler bæreprøferne ved at skubbe enderne sammen, så de låser. (Se fig. F og G)

3. Placer tværrørerne mellem bæreprøferne ved at føre tværrørets tunger ind i bæreprøflets huller, der sidder pr. 150 mm. (Se fig. H). Kontroller efter montering af profilerne, at alle stropperne er stramme, og foretag en eventuel justering. Læg herefter Troldtekt pladerne i profilerne.


NB: Det anbefales *ikke* at montere tværrør/profiler/plader i forskudt forbandt.



KOMPONENTER



Varebetegnelse	Vinkelkantprofil, V-30 - 30×30 mm	Tværprofil, T-35 - 35×38 mm	Bæreprøfil, T-35 - 35×38 mm
Str./længde (mm)	3000	600	3600
Antal pr. pakke	30 stk.	40 stk.	12 stk.
Ca. forbrug pr. m²	Efter opmåling	600×600 mm : 2,8 stk.	1,7 stk.



Varebetegnelse	Skyggekanthprofil, W-8 - 17+14 / 8+17 mm	Stropper, justerbare
Str./længde (mm)	3000	175-275 / 230-360 / 300-600 / 500-1000 / 1000-2000
Antal pr. pakke	25 stk.	100 stk.
Ca. forbrug pr. m²	Efter opmåling	1,4 stk.