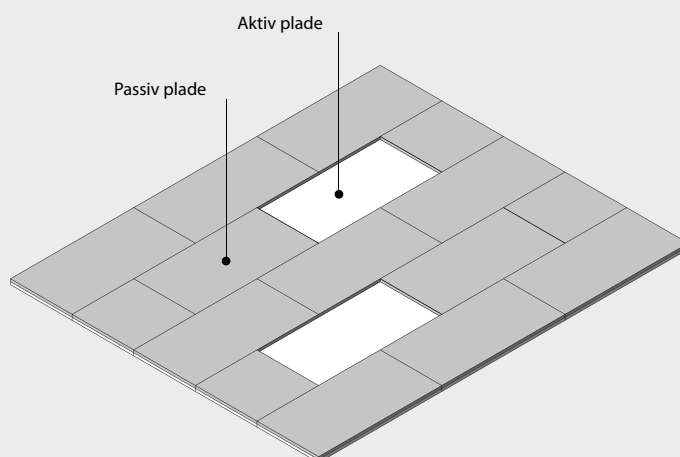


MONTERINGSVEJLEDNING

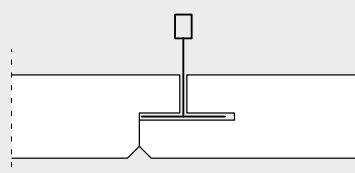
for Troldtekt® ventilation monteret i skjulte T35-skiner i demonterbart nedhængt loftssystem

Denne vejledning gælder montering af Troldtekt® ventilation i skjulte T35-skiner i demonterbart loftssystem. Du kan downloade monteringsvejledninger for Troldtekt® T35-skinnesystem på www.troldtekt.dk.

PRINCIP FOR TROLDTEKT® VENTILATION

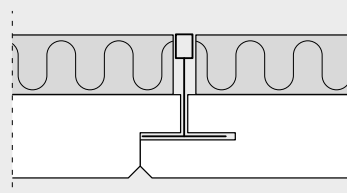


KANTTEGNING, AKTIVE PLADER



K5-FN: Fals og not på en langkant, 5 mm fas

KANTTEGNING, PASSIVE PLADER



K5-FN: Fals og not på en langkant, 5 mm fas

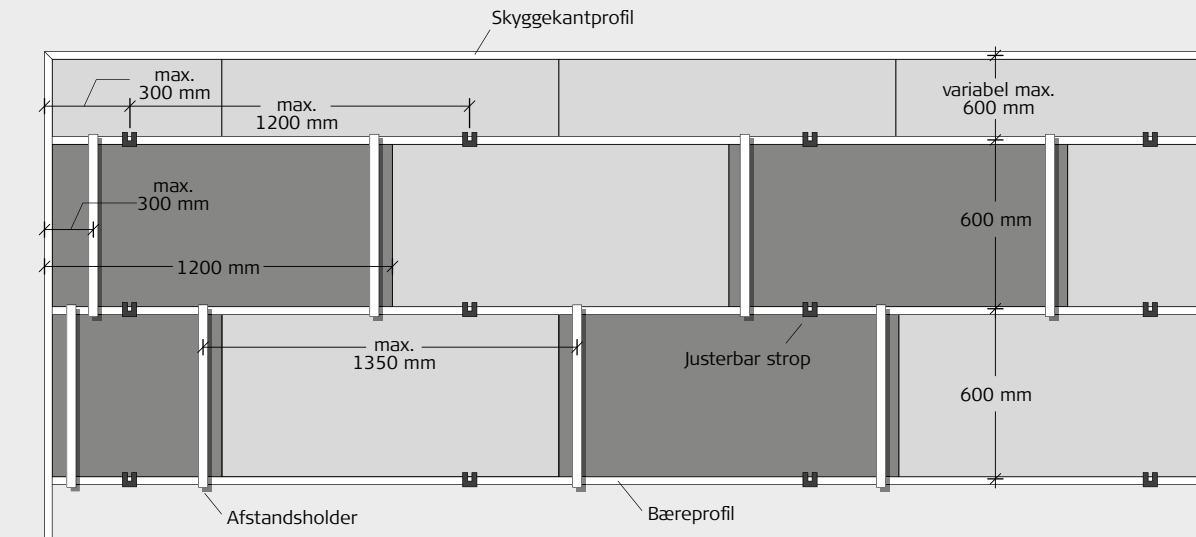
MONTERING

Kontroller efter montering af skinnesystemet, at alle stropperne er stramme, og foretag en eventuel justering. Læg herefter Troldtekt pladerne op med notgangen i monteringsretningen, så den sidste række plader ligger løst i skinnen ud mod væggen.


Monter afstandsholder pr. max. 1350 mm med første afstandsholder max. 300 mm fra væg, efterhånden som du lægger pladerne op. Monter afstandsholderne på de nedstroppe-bæreskiner.

OBS: Illustrationen på næste side viser Troldtekt pladerne monteret i halvforbandt. Du kan se øvrige montageprincipper i monteringsvejledning for nedhængt, skjult T35-skinnesystem. *Kontakt Teknisk Rådgivning ved montering af plader i modul 600X600.*


ILLUSTRATION – MONTERING



SIGNATURER



Ikke-demonterbar
plade



Demonterbar
plade

KOMPONENTER

Varebetegnelse	Forseglingspasta
Mængde	2,5 liter pr. spand