

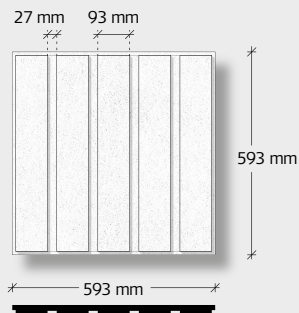
MONTERINGSVEJLEDNING

for Troldekt® Tiles T24, monteret i synlige T24-skiner
i demonterbart, nedhængt loftssystem


Denne vejledning gælder montering af Troldekt® Tiles T24 i synlige T24-skiner i demonterbart, synligt loftssystem. Du kan downloade monteringsvejledninger for Troldekt® T24-skinnesystem på www.troldekt.dk.

TROLDTEKT® TILES T24, VARIANTER

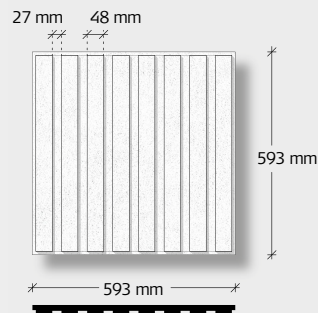
Troldekt® Tiles 5, T24
25 x 593 x 593 mm



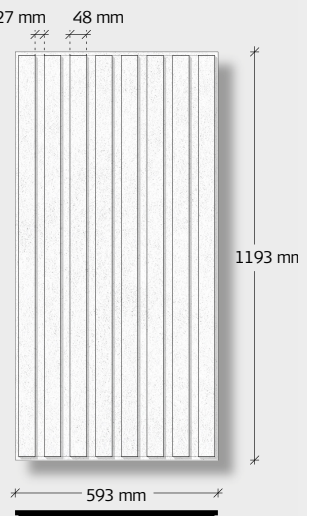
Troldekt® Tiles 5, T24
25 x 593 x 1193 mm



Troldekt® Tiles 8, T24
25 x 593 x 593 mm



Troldekt® Tiles 8, T24
25 x 593 x 1193 mm




KANTTEGNINGER

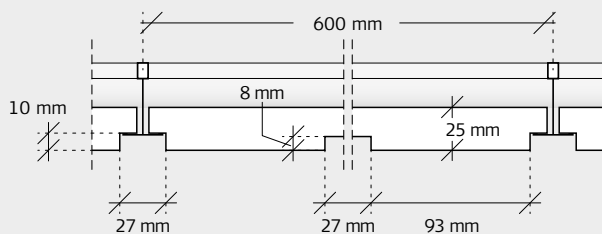
Som illustrationerne viser, danner kantbearbejdningen på alle fire sider et spor med ret kant og fals (som K0-FS) imellem pladerne.

Bredden på sporet (27 mm) har samme bredde som de fræsedede spor på pladernes overflade.

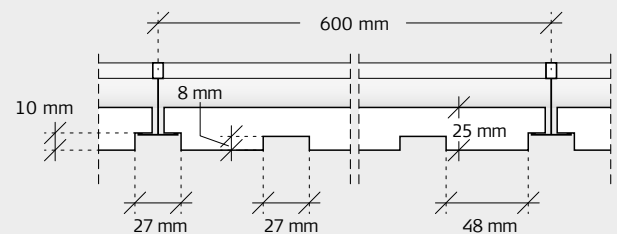
Herved integreres T24-skinerne i det samlede visuelle udtryk af loftet.



LÆNGDESNIIT: Troldekt® Tiles 5 og 8, T24



TVÆRSNIT: Troldekt® Tiles 5, T24



TVÆRSNIT: Troldekt® Tiles 8, T24